


tuba[®]
clean

+3 Formel
+ Reinheit
+ Schutz
+ Pflege

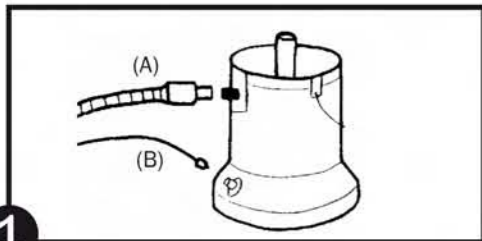
Istruzioni per l'uso

Per pulitrici e ugelli per imbottiture
con consigli pratici di cura e pulizia



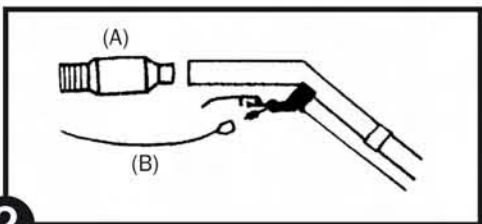
Pulire e curare come una persona specialista

Istruzioni per l'uso



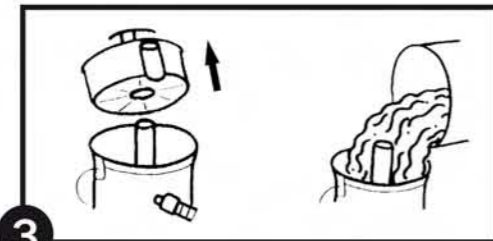
Per utilizzare la pulitrice **tuba clean**, collegare il grande tubo flessibile di aspirazione (A) e il tubo flessibile sottile (B) all'apparecchio.

Attenzione: prima aspirare il tappeto con un comune aspirapolvere. Accertare la solidità del colore e la resistenza del materiale eseguendo una prova su un punto ben nascosto. È consigliabile pretrattare le superfici fortemente imbrattate e le serie di impronte con il prepulitore di **tuba clean**. Per eliminare le macchie ostinate si consiglia l'utilizzo dello smacchiatore **tuba clean**.



Collegare successivamente il tubo flessibile per spruzzare ed aspirare al tubo di aspirazione. Per pulire i mobili imbottiti occorre collegare la relativa bocchetta. In quest'occasione i giunti devono innestarsi perfettamente.

Attenzione: questa pulitrice non deve essere utilizzata per aspirare la polvere! **Non spruzzare e aspirare simultaneamente due tappeti sovrapposti, né inumidire eccessivamente la moquette e i mobili imbottiti. Non utilizzare l'apparecchio per pulire materiali come sisal, cocco e seta!** Aprire l'apparecchio e staccare ora il contenitore bianco. Rabboccare il serbatoio bianco o un altro recipiente con 5,5 l di acqua calda (max. 40°).

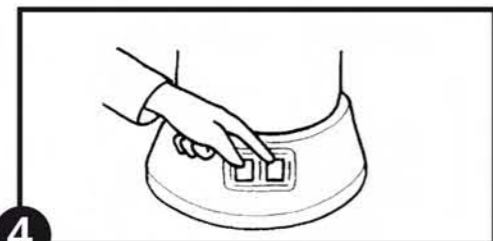


Aggiungere il detergente tuba attenendosi alle istruzioni di dosaggio. Versare la miscela nel contenitore inferiore blu dell'acqua pulita. Ricollocare il contenitore bianco vuoto dell'acqua sporca nell'apparecchio e chiuderlo con il coperchio.

Attenzione: durante le operazioni di travaso del detergente, evitare che il fluido penetri nel tubo blu di aspirazione disposto al centro. L'acqua e il detergente principale o quello per i mobili imbottiti non devono mai essere mescolati nel contenitore inferiore.

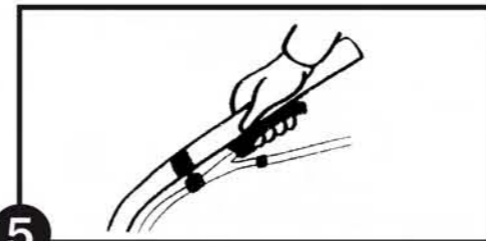
Non superare la marcatura del livello massimo (5,5 litri) disposta nel serbatoio dell'acqua pulita, altrimenti il liquido potrebbe fuoriuscire danneggiando l'apparecchio (cortocircuito)! Utilizzare solo detergenti originali tuba clean.

Altri detergenti potrebbero danneggiare l'apparecchio e gli oggetti da pulire. L'utilizzo di sostanze terze potrebbe inoltre provocare allergie nocive alla salute e irritazioni cutanee alle persone e agli animali.



Collegare l'apparecchio alla rete elettrica (220 - 240 Volt) e posizionare entrambi gli interruttori a levette (pompa e pressione negativa) su „ON“.

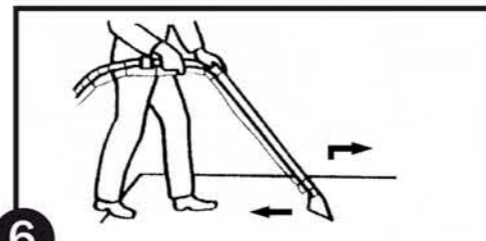
Istruzioni per l'uso



Per aspirare e spruzzare simultaneamente premere la valvola a leva. Pulire il tappeto iniziando dall'angolo più distante dalla porta. Lavorare accuratamente esercitando una leggera pressione.

Attenzione: in caso di fuoriuscita di liquido, interrompere immediatamente il processo di pulizia e spegnere l'apparecchio. Verificare se la marcatura del livello massimo (5,5 litri) nel contenitore dell'acqua pulita è stata superata. In caso affermativo, ridurre la quantità d'acqua eccessiva. Riattivare l'apparecchio e proseguire con la pulizia.

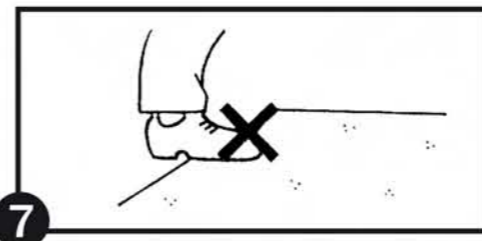
Per trasportare l'apparecchio sulle scale, sollevarlo prendendolo dall'apposito manico. Sui pavimenti lisci l'apparecchio può essere tirato dal manico. Prestare attenzione affinché il coperchio sia ben fissato. Non spostare l'apparecchio tirandolo dai tubi o dal cavo di alimentazione.



Tirare lentamente la bocchetta per il fondo ovvero per le imbottiture verso di sé azionando contemporaneamente la valvola a leva. Lavorare **una corsia dopo l'altra**. Riaspirare successivamente le corsie pulite senza però azionare la valvola a leva.

In questo modo sarà possibile assorbire la maggior quantità possibile di umidità residua e allineare le maglie del tappeto in una direzione.

È consigliabile eseguire un'impregnazione successiva utilizzando l'**impregnante intenso tuba clean**. La penetrazione di sporco nelle fibre viene così impedita e lo sporco superficiale può essere aspirato più facilmente. In questo caso l'accumulo di sporco verrà fortemente ridotto per un lungo periodo.



Attenzione: se l'apparecchio non spruzza più detergente sul tappeto, significa che il serbatoio inferiore è vuoto. Disattivarlo immediatamente per evitare danni. Svuotare il serbatoio dell'acqua sporca e sciacquarlo accuratamente. Versare successivamente del detergente nel serbatoio inferiore (vedi punto 3).

Disposizioni di sicurezza

Note generali

Queste istruzioni d'uso si rivolgono alle persone che effettuano le pulizie con questo apparecchio. Si raccomanda di non azionare l'apparecchio se non sono state lette. L'osservanza delle istruzioni d'uso garantisce un funzionamento senza intoppi.

Utilizzare solo i prodotti originali tuba clean appositamente concepiti per la macchina. Essi non lasciano residui nocivi per la salute. I mezzi residui e i liquidi aspirati possono essere smaltiti attraverso la normale canalizzazione.

Prescrizioni generali

- Collegare l'apparecchio alla rete elettrica da 220-240 V in conformità del contrassegno di fabbrica.
- Osservare le indicazioni di dosaggio riportate sui prodotti originali tuba clean.
- Non superare la marcatura del livello massimo (5,5 litri) disposta nel serbatoio dell'acqua pulita!
- Non aspirare sostanze facilmente esplosive, infiammabili, combustibili, contenenti solventi, incandescenti, velenose o nocive per la salute!
- Per garantire il perfetto funzionamento dell'apparecchio, badare che i cavi e la spina non siano danneggiati.
- Utilizzare solo parti di ricambio originali.
- Se si utilizza una prolunga, assicurarsi che sia conforme ai requisiti tecnici richiesti.
- Proteggere il cavo di alimentazione da eventuali danni (calore, olio, bordi taglienti, superfici ruvide).
- Non allontanarsi dall'apparecchio quando questo si trova ancora inserito.
- Non utilizzare l'apparecchio in prossimità di fonti di calore (fuoco, gas o forni elettrici eccetera).
- Non custodire gli apparecchi in prossimità di radiatori o altri fonti di calore per evitare la deformazione del materiale
- Gli apparecchi non devono mai essere spostati tirandoli dal cavo elettrico!
- Non staccare la spina dalla presa di corrente tirandola dal cavo o con le mani bagnate.
- Non esporre l'apparecchio alla pioggia o ad altre fonti di umidità. Conservare l'apparecchio in un luogo fresco e asciutto.
- Il filtro disposto sulla bocchetta aspirante del serbatoio dell'acqua sporca deve essere pulito.
- Non riporre la macchina in locali con temperature inferiori ai 0 °C.

Pericolo di congelamento !

- Prestare particolare attenzione al pericolo di congelamento durante il trasporto nei veicoli.
- Staccare la spina dalla presa di corrente durante i lavori di pulizia all'apparecchio.
 - Eventuali anomalie nell'apparecchio devono essere segnalate alla stazione di noleggio tuba clean.
 - Le riparazioni possono essere eseguite solo dal servizio di assistenza tuba clean.

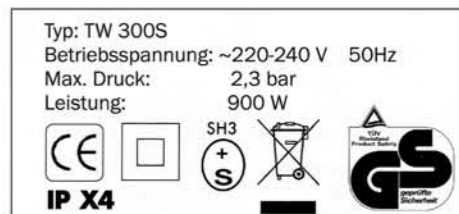
Non pulire l'apparecchio ovvero non accenderlo

- a. se presenta danni visibili,
- b. se il cavo o i tubi flessibili sono danneggiati,
- c. in caso di sospetto di danneggiamento dovuto ad una caduta,
- d. in caso di fuoriuscita di schiuma o liquido.

L'apparecchio deve essere staccato dalla rete elettrica estruendo la spina dalla presa di corrente

- a. prima di riempire il serbatoio con acqua o svuotarlo,
- b. in caso di non utilizzo, interruzione del lavoro e al termine dello stesso,
- c. prima di pulirlo,
- d. prima di lasciare (seppure brevemente) la stanza.

Questo apparecchio non deve essere utilizzato da persone (bambini inclusi) con capacità fisiche, sensoriali o mentali limitate o prive di esperienza e/o informazioni, salvo che si trovino sotto la sorveglianza di una persona adulta oppure qualora siano state istruite in merito. Tenere lontano l'apparecchio dalla portata dei bambini. Ci riserviamo il diritto di apportare modifiche tecniche e miglioramenti!



Purezza, protezione e cura per la vostra casa

Oltre a richiedere la cura quotidiana e la pulizia intermedia, ogni pavimentazione tessile esige un'accurata pulizia che può variare a seconda dell'intensità di sollecitazione. Con la pulitrice **tuba clean** avete scelto l'ideale prodotto per pulire e curare in modo effettivo i vostri tappeti e/o i mobili imbottiti.

La pulitrice **tuba clean** e i corrispondenti prodotti vengono raccomandati dai produttori leader e dai fabbricanti di mobili imbottiti per pulire in modo delicato i tappeti risparmiando le fibre e i tessuti. Tutte le ricette tuba clean vengono regolarmente testate da istituti indipendenti per poi essere costantemente ottimizzate.

L'accurata pulizia dei tappeti e dei mobili imbottiti con il sistema **tuba clean** non solo è facilissima, ma tutela l'ambiente ed è economica.

Il sistema **tuba clean** è composto dalla pulitrice **tuba clean** dotata di bocchetta per le imbottiture e di 5 prodotti di cura e pulizia **tuba clean** che possono essere utilizzati secondo le esigenze personali. La tecnica della pulitrice **tuba clean** è configurata secondo tutte le sostanze contenute nei prodotti **tuba clean**.

Solo utilizzando i prodotti originali tuba clean è possibile garantire

- l'eliminazione dello sporco più ostinato e dei cattivi odori. A questo proposito sia il tessuto che le fibre vengono risparmiati
- che i colori nei tappeti e nelle imbottiture rimangano più a lungo intatti e protetti dall'ingrignimento
- di aspirare completamente sia lo sporco che le sostanze contenute nei detergenti utilizzati per pulire il tappeto

- la riduzione degli allergeni degli acari che provocano le allergie agli acari della polvere domestica
- che le sostanze speciali (polimeri) contenute nei detergenti principali tuba rallentino fortemente la formazione di sporco lasciando una sensazione di pulizia, cura e protezione
- la pulizia delicata di tappeti orientali
- la facile pulizia di mobili imbottiti, materassi e sedili di automobili con la bocchetta per le imbottiture tuba clean e la pulizia particolarmente delicata con il tubo flessibile lungo 3 m
- che la pulitrice tuba clean non venga danneggiata
- che i mezzi residui e i liquidi aspirati vengano smaltiti attraverso la normale canalizzazione senza inquinare inutilmente l'ambiente.
- che non si verifichino reazioni nocive alla salute come per esempio allergie e irritazioni cutanee, visto che nel tappeto o nei mobili imbottiti non rimangono residui che potrebbero mettere a repentaglio la salute delle persone e degli animali.

Nota: decliniamo qualsiasi tipo di responsabilità per danni provocati dall'impiego di prodotti non originali. I danni causati alla pulitrice tuba clean risultanti all'utilizzo di prodotti non originali verranno completamente addebitati al noleggiante!

La regolare cura e pulizia con i prodotti tuba clean garantisce lunga durata, bellezza e mantenimento del valore dei vostri tappeti e mobili imbottiti.

Per saperne di più e per fare dei download col vostro computer vi preghiamo di accedere al sito www.tuba-clean.de

- Filmato d'impiego delucidante



 Istruzioni per l'uso in varie lingue

Tutto ciò una casa moderna necessita!

Predetergente

Per il pretrattamento accurato delle superfici e delle corsie di passaggio molto sporche. Ottimizza il risultato della successiva pulizia finale con la pulitrice tuba clean.

Smacchiatore

Elimina macchie resistenti dalle moquette, imbottiture, dai sedili d'automobili e dai materassi.



* Non utilizzare per sisal, cocco e seta. Vi preghiamo di osservare le istruzioni per la cura date dal fabbricante.

Detergente principale*

Concentrato speciale per moquette per una pulizia profonda della moquette e dei tappeti. Adatto anche per tappeti orientali. Riduce sensibilmente gli allergeni degli acari.*

Pulitrice

Spruzza e aspira contemporaneamente ed è molto facile e comoda nell'impiego.



Ugello per imbottiture
Ugello speciale per imbottiture, sedili d'automobili e materassi. Viene prestato gratis.

Detergente per le imbottiture

Per una pulizia profonda ma molto delicata delle fibre e dei colori delle imbottiture, sedili d'automobili e materassi. Riduce sensibilmente gli allergeni degli acari.

Impregnante intenso

Impregnazione speciale antimacchia per moquette, imbottiture e sedili macchina. Aumenta la stabilità delle fibre, protegge i colori contro l'ingrignimento e offre una protezione duratura contro il processo di riformazione dello sporco.

tuba clean Vertriebs GmbH • Hauptstraße 24 • D-40789 Monheim
Tel: +49 (0)2173 / 96 59 90 • Fax: +49 (0)2173/965992
e-Mail: info@tuba-clean.de • www.tuba-clean.de

